



УПРАВЛЕНИЕ ФЕДЕРАЛЬНОЙ СЛУЖБЫ
ГОСУДАРСТВЕННОЙ СТАТИСТИКИ
ПО ТЮМЕНСКОЙ ОБЛАСТИ,
ХАНТЫ-МАНСИЙСКОМУ АВТОНОМНОМУ
ОКРУГУ – ЮГРЕ И ЯМАЛО-НЕНЕЦКОМУ
АВТОНОМНОМУ ОКРУГУ

ПОКАЗАТЕЛИ ПРОМЫШЛЕННОГО ПРОИЗВОДСТВА

январь – октябрь 2024 года

Тюменская область (кроме Ханты-Мансийского автономного
округа – Югры и Ямало-Ненецкого автономного округа)

СОДЕРЖАНИЕ

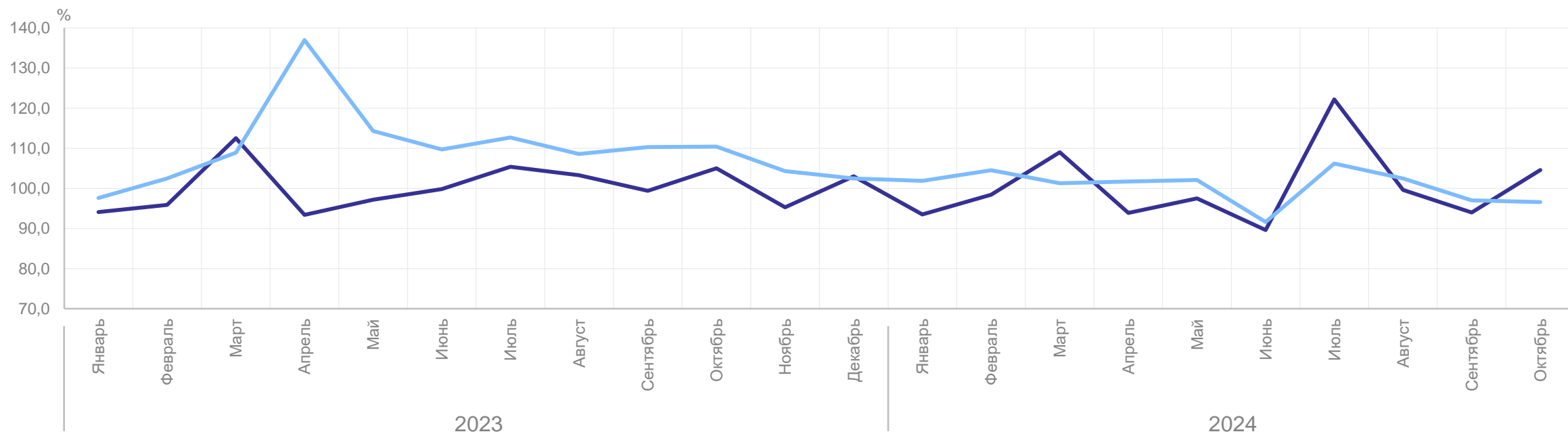
Индекс промышленного производства	3
Индексы производства по видам экономической деятельности	5
Производство отдельных видов промышленной продукции	11
Объем отгруженных товаров собственного производства, выполненных работ и услуг собственными силами организаций	12

Январь – октябрь 2024 г.
в % к январю – октябрю 2023 г.



Индекс промышленного
производства

100,5



— В % к предыдущему месяцу

— В % к соответствующему месяцу предыдущего года

ИНДЕКС ПРОМЫШЛЕННОГО ПРОИЗВОДСТВА

январь – октябрь 2024 г. в % к январю – октябрю 2023 г.

ТЮМЕНЬСТАТ



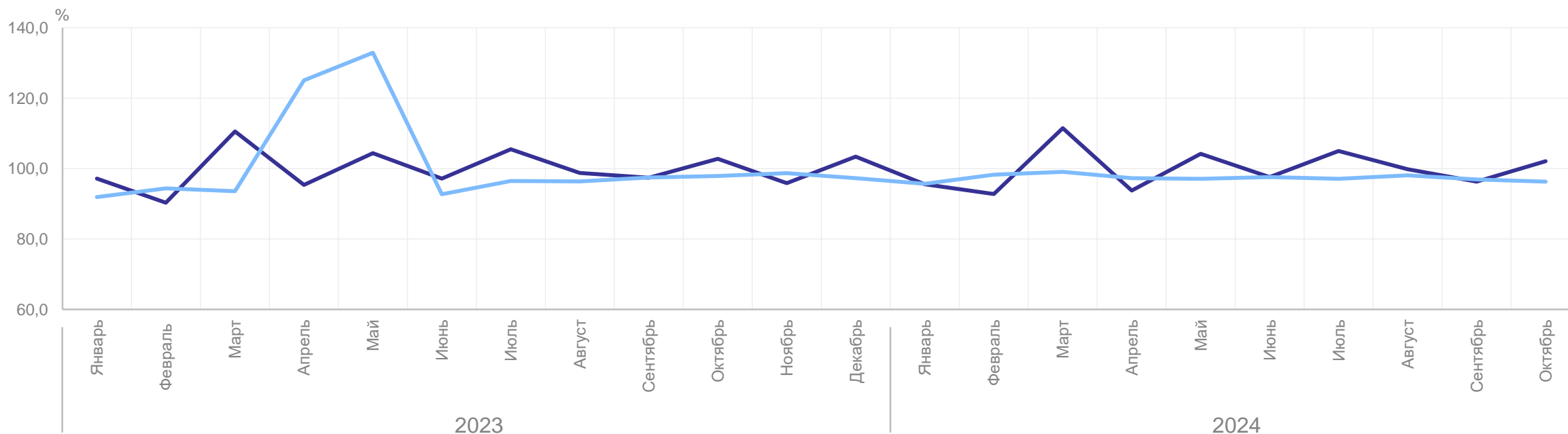
ИНДЕКС ПРОИЗВОДСТВА ПО ДОБЫЧЕ ПОЛЕЗНЫХ ИСКОПАЕМЫХ

Январь – октябрь 2024 г.
в % к январю – октябрю 2023 г.



Добыча полезных
ископаемых

97,4

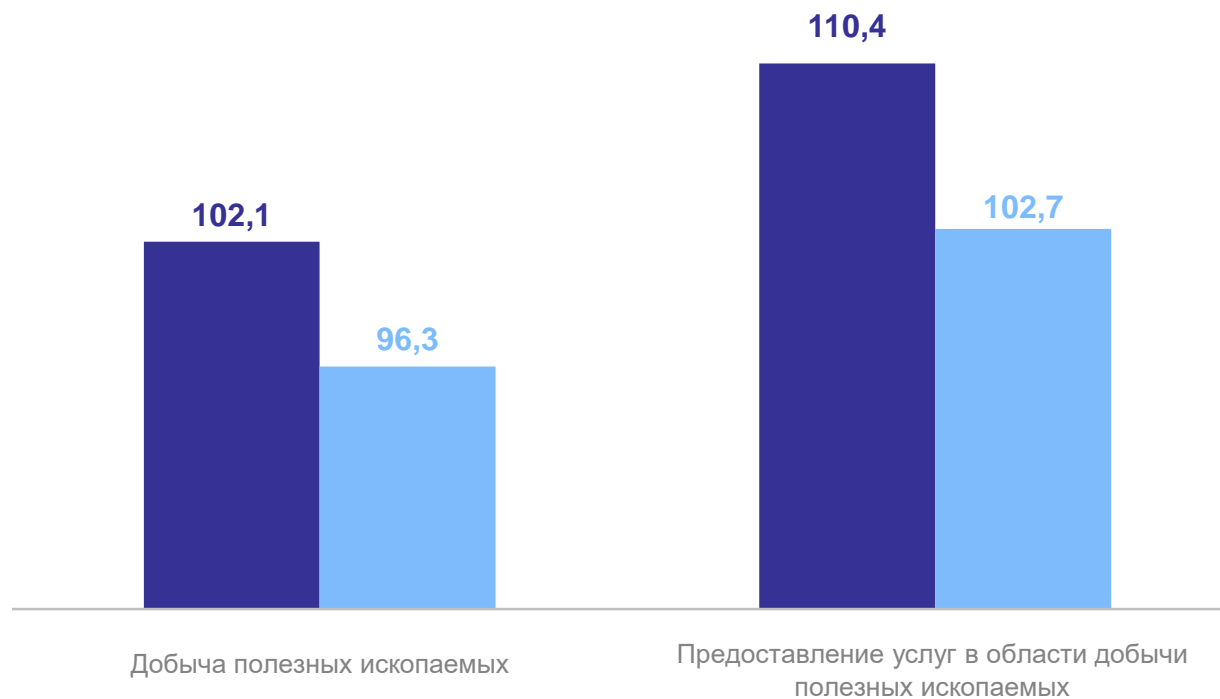
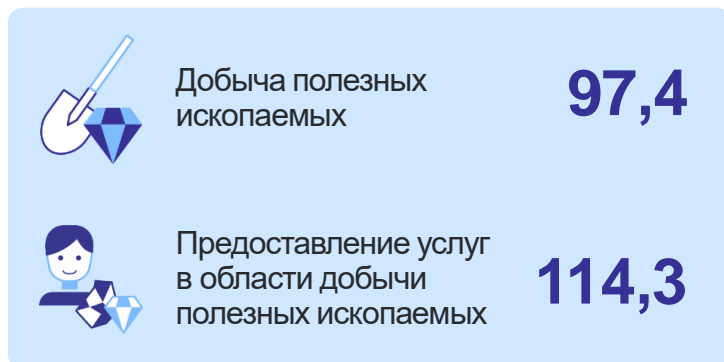


В % к предыдущему месяцу

В % к соответствующему месяцу предыдущего года

ИНДЕКС ПРОИЗВОДСТВА ПО ДОБЫЧЕ ПОЛЕЗНЫХ ИСКОПАЕМЫХ

Январь – октябрь 2024 г.
в % к январю – октябрю 2023 г.



● Октябрь 2024 г. в % к сентябрю 2024 г. ● Октябрь 2024 г. в % к октябрю 2023 г.

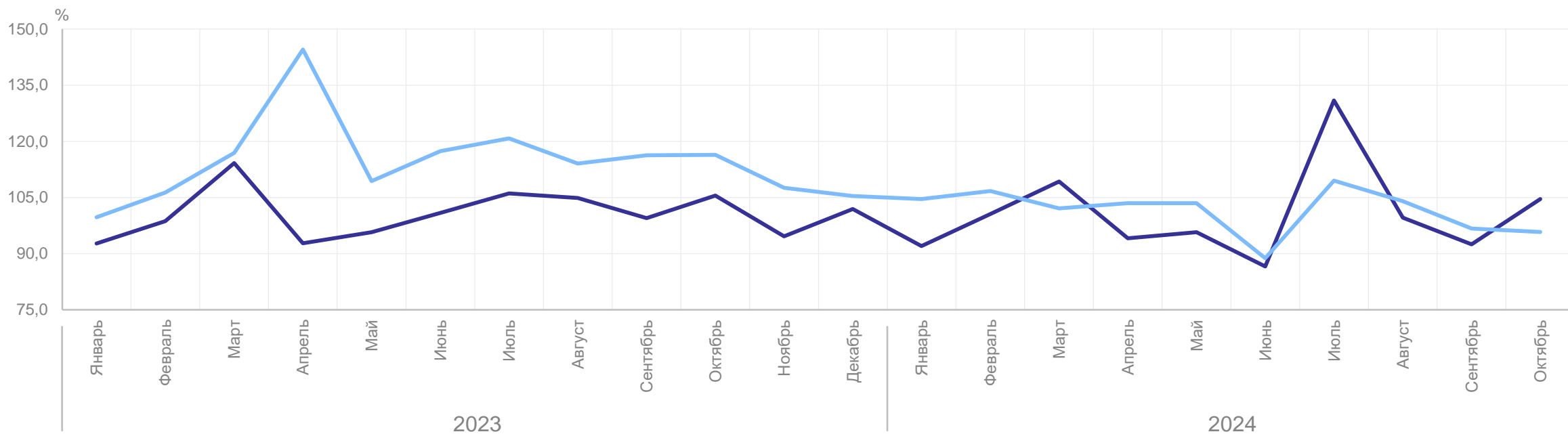
ИНДЕКС ПРОИЗВОДСТВА ПО ОБРАБАТЫВАЮЩИМ ПРОИЗВОДСТВАМ

Январь – октябрь 2024 г.
в % к январю – октябрю 2023 г.



Обрабатывающие
производства

101,5

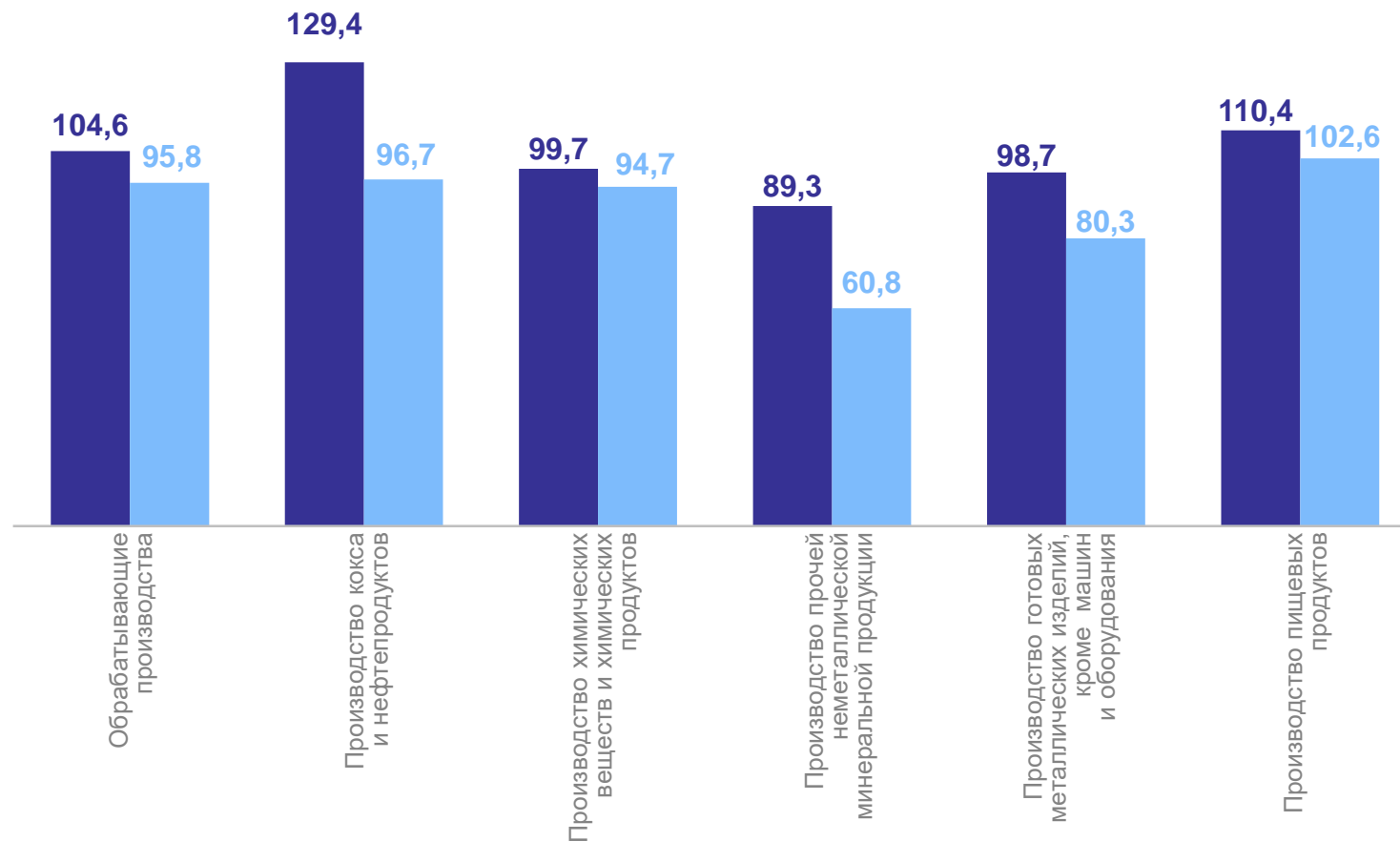


— В % к предыдущему месяцу — В % к соответствующему месяцу предыдущего года

ИНДЕКС ПРОИЗВОДСТВА ПО ОБРАБАТЫВАЮЩИМ ПРОИЗВОДСТВАМ

ТЮМЕНЬСТАТ

Январь – октябрь 2024 г.
в % к январю – октябрю 2023 г.



● Октябрь 2024 г. в % к сентябрю 2024 г. ● Октябрь 2024 г. в % к октябрю 2023 г.

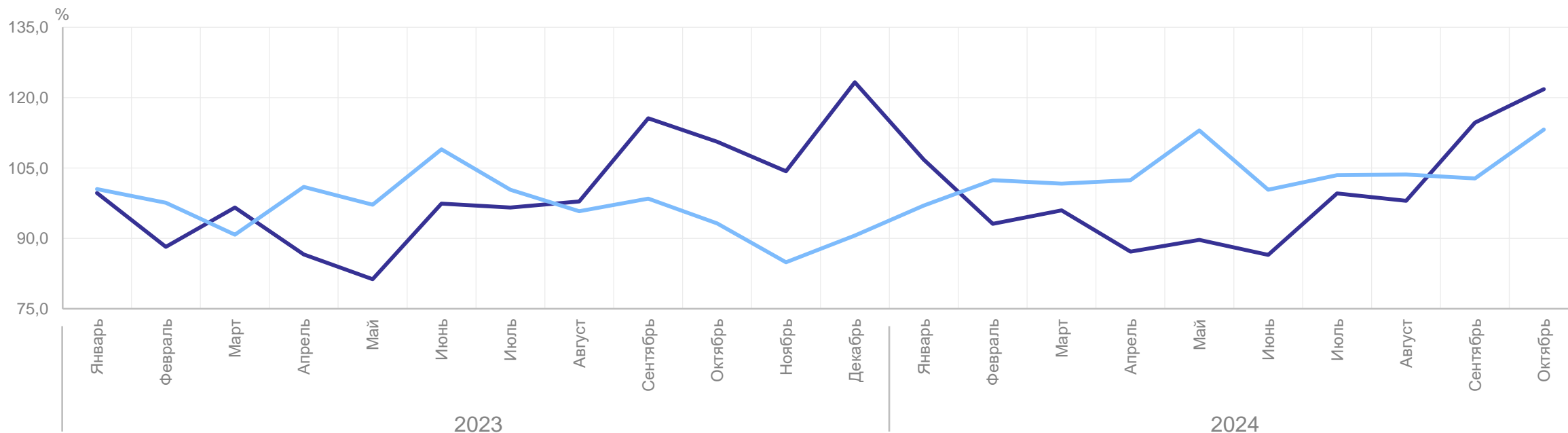
ИНДЕКС ПРОИЗВОДСТВА ПО ОБЕСПЕЧЕНИЮ ЭЛЕКТРИЧЕСКОЙ ЭНЕРГИЕЙ, ГАЗОМ И ПАРОМ; КОНДИЦИОНИРОВАНИЮ ВОЗДУХА

Январь – октябрь 2024 г.
в % к январю – октябрю 2023 г.



Обеспечение электрической энергией, газом и паром; кондиционирование воздуха

103,6



— В % к предыдущему месяцу — В % к соответствующему месяцу предыдущего года

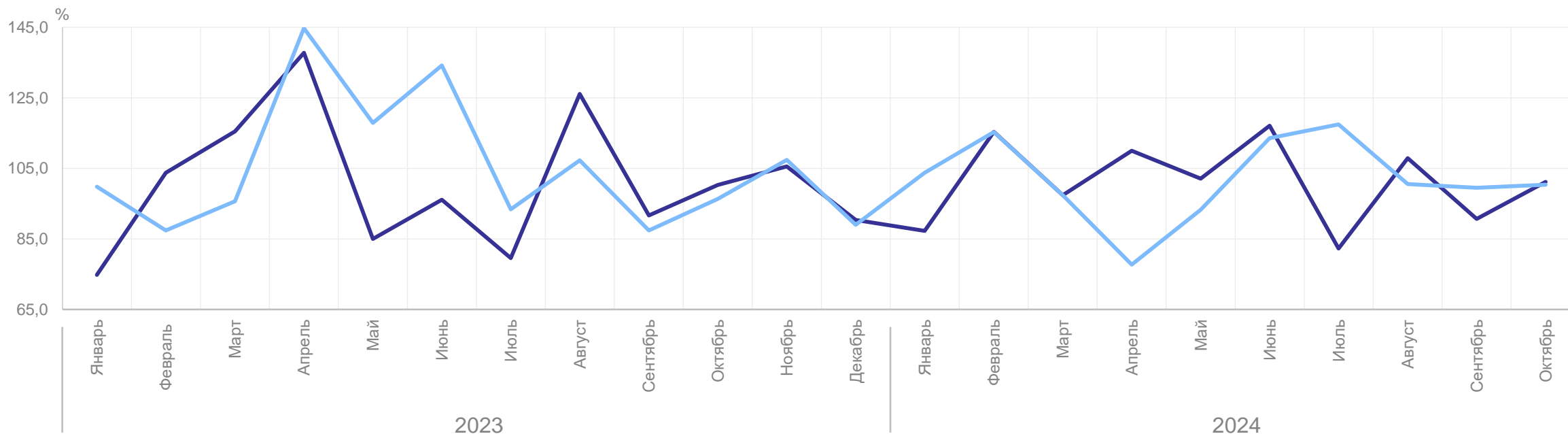
ИНДЕКС ПРОИЗВОДСТВА ПО ВОДОСНАБЖЕНИЮ; ВОДООТВЕДЕНИЮ, УТИЛИЗАЦИИ ОТХОДОВ

Январь – октябрь 2024 г.
в % к январю – октябрю 2023 г.



Водоснабжение;
водоотведение,
утилизация отходов

100,5



В % к предыдущему месяцу

В % к соответствующему месяцу предыдущего года

ПРОИЗВОДСТВО ОТДЕЛЬНЫХ ВИДОВ ПРОМЫШЛЕННОЙ ПРОДУКЦИИ

ТЮМЕНЬСТАТ

	Январь – октябрь 2024 г.	В % к соответствующему периоду предыдущего года
Аккумуляторы свинцовые для запуска поршневых двигателей, тыс. штук	2 125,5	130,8
Мука из зерновых культур, овощных и других растительных культур; смеси из них, тонн	71 106,6	109,8
Пар и горячая вода, тыс. Гкал	12 531,5	105,4
Электроэнергия, млн кВт ч	10 845,5	105,0
Продукты кисломолочные (кроме творога и продуктов из творога), тонн	36 892,5	104,8
Молоко жидкое обработанное, включая молоко для детского питания, тонн	104 037,5	104,7
Воды минеральные природные упакованные, воды питьевые упакованные, не содержащие сахара, подсластителей, ароматизаторов и других пищевых веществ, тыс. полул.	109 244	101,3
Изделия хлебобулочные недлительного хранения, тонн	60 676,2	97,0
Пластмассы в первичных формах, тыс. тонн	2 201,5	96,9
Конструкции и детали конструкций из черных металлов, тыс. тонн	141	81,5
Конструкции и детали конструкций из алюминия прочие, тонн	2 584	81,2

ОБЪЕМ ОТГРУЖЕННЫХ ТОВАРОВ СОБСТВЕННОГО ПРОИЗВОДСТВА, ВЫПОЛНЕННЫХ РАБОТ И УСЛУГ СОБСТВЕННЫМИ СИЛАМИ ОРГАНИЗАЦИЙ

январь – октябрь 2024 г., млрд рублей

ТЮМЕНЬСТАТ



Объем отгруженных товаров по основным видам обрабатывающих производств

